

# FL 360

ÁGIL

LIGERO

MÁS ESPACIO



Financiamiento disponible a través de Daimler Financial Services México



# FL 360

## REDEFINIENDO LOS CAMIONES



El Freightliner 360 es el camión ligero que le ayudará a ganar más dinero. Cuenta con un diseño cab over, lo que le permite tener hasta un metro más de espacio de carga comparado con un camión convencional; esto ofrece la posibilidad de tener un camión más corto con mejor visibilidad y menor radio de giro que los camiones convencionales.


Adicionalmente, su potente motor a diesel de 4 cilindros brinda un desempeño y una economía de combustible inigualables. En este camión usted podrá transportar hasta 5 toneladas de carga (incluye carrocería).

### EQUIPO DE LÍNEA.

- Palanca de cambios al tablero
- Panel de instrumentos de fácil lectura
- Estéreo con CD
- Aire acondicionado



- Volante telescópico reclinable con liberación rápida al tacto
- Volante de absorción con energía al impacto
- Limpia parabrisas de tres velocidades



- Apertura de 73°
- Escalones de acceso cubiertos y entramados
- Barra de protección en puertas
- Cristales y seguros eléctricos
- Frenos de escape con activación continua
- Faros de halógeno de alta visibilidad





## DATOS TÉCNICOS DEL MODELO BÁSICO

# FL 360

Freightliner cuenta con cientos de opciones para configurar un camión de acuerdo con las necesidades del transportista y hacer así un traje a la medida.

### CAPACIDAD

Peso Bruto Vehicular de 15,995 lbs (7,255 kg)

### MOTOR

- ▶ Diesel DOHC (Doble árbol de Levas a la cabeza)
- ▶ Turbocargador con intercooler
- ▶ 16 válvulas y doble eje compensador
- ▶ 4 cilindros en línea
- ▶ Emisión EPA 04

### EMBRAGUE

Control hidráulico, de resortes, orgánico de 325 mm (12.8 in)

### TRANSMISIÓN:

- ▶ Transmisión manual Mitsubishi 5 velocidades directas modelo MO36S5
- ▶ Cubierta de embrague en Aluminio

### EJES Y SUSPENSIÓN

- ▶ Eje delantero rígido, Viga, Elliot, Tipo Invertida.
- ▶ Eje trasero rígido flotante
- ▶ Suspensión: Muelles con amortiguadores para servicio pesado y barra estabilizadora en ambos ejes

### EQUIPAMIENTO DE CHASIS

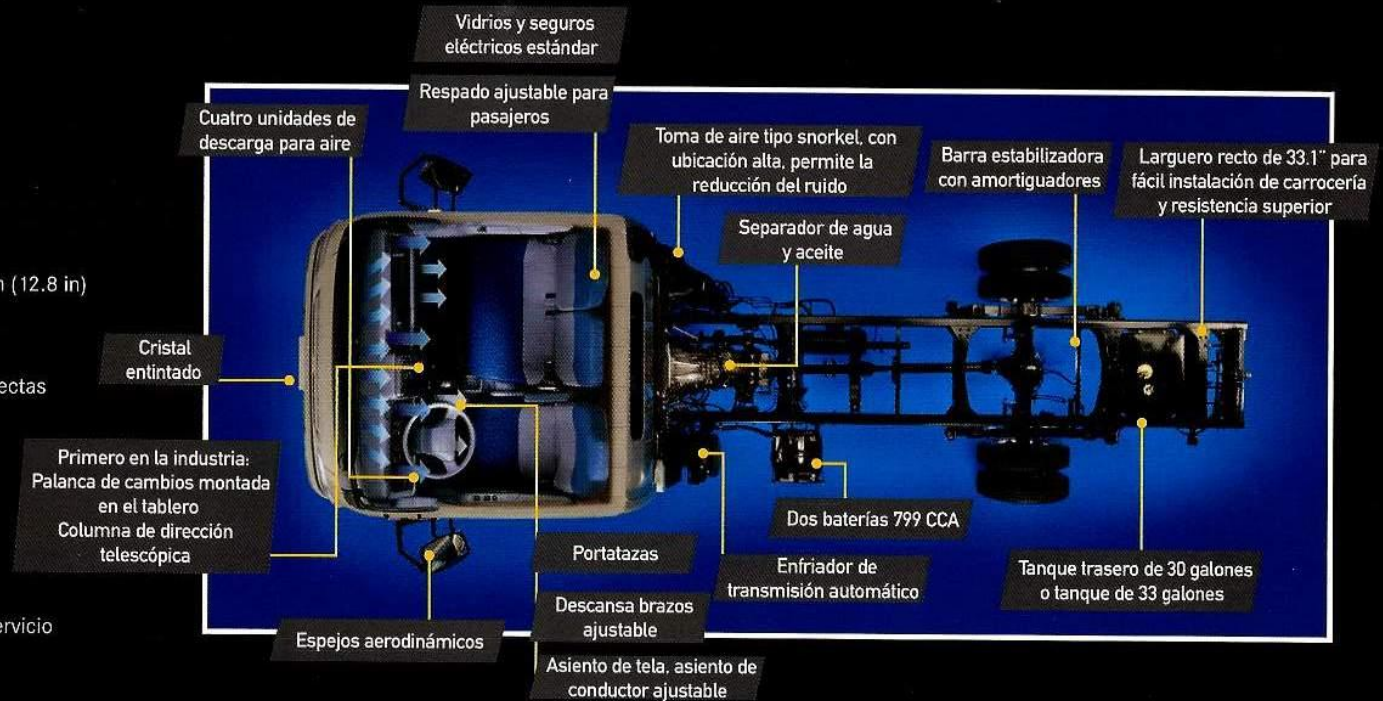
- ▶ Chasis: 51,200 psi (límite de elasticidad)
- ▶ Largueros tipo "C" 9/32" X 3-7/16" X 10-1/16" (7.14 MM X 255.6 MM/.281" X 10.06"); otros largueros disponibles

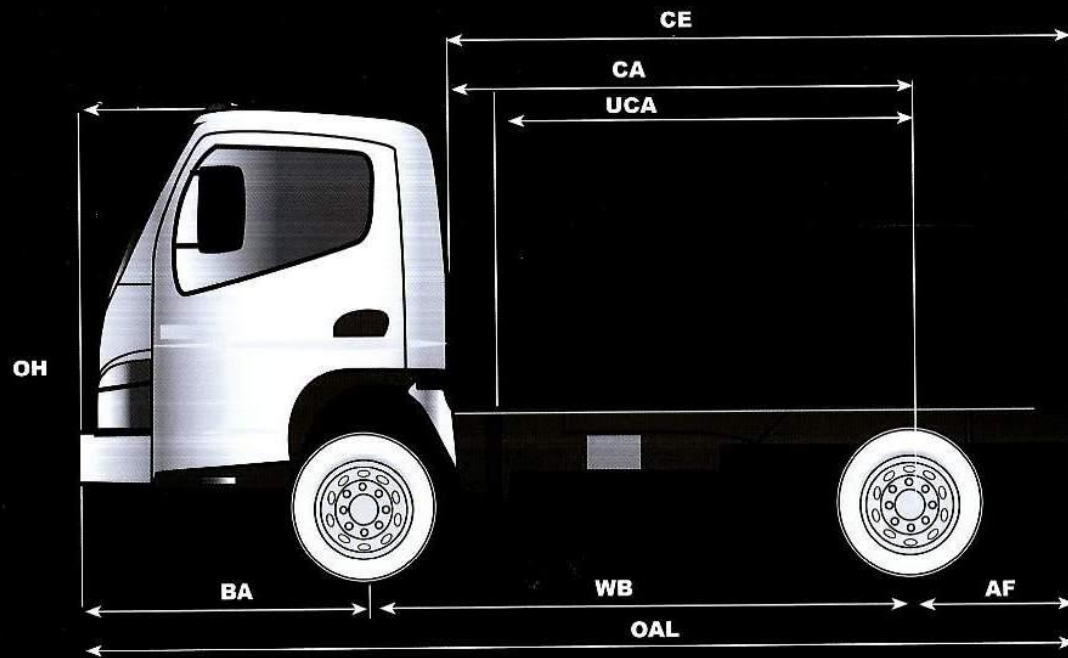
### COMBUSTIBLE

- ▶ Tanque de combustible de 125 litros (33 galones)
- ▶ Separador de agua/combustible

### LLANTAS

- ▶ Llantas Delanteras y traseras medida 215/75R 17.5
- ▶ Delanteras toda posición (capacidad 3,200 kg)
- ▶ Traseras de tracción (capacidad 6,200 kg)





DIMENSIONES DE CAJA METROS (PIES)				
MODELO	FL 29	FL 34	FL 38	FL 41
3.66 (12)	•			
3.97 (13)	•			
4.27 (14)	•	•		
4.57 (15)		•		
4.88 (16)		•	•	
5.18 (17)			•	
5.49 (18)			•	•
5.79 (19)				•

TIPO	FL29	FL34	FL38	FL41
RODADO TRASERO	DOBLE			
DISTANCIA ENTRE EJES MM (IN)	2,910 (114.6)	3,410 (134.3)	3,870 (152.4)	4,170 (164.2)
LARGO DEL BASTIDOR MM (IN)	4,025 (158.5)	4,525 (178.1)	4,985 (196.3)	5,285 (208.1)

	DIMENSIONES VARIABLES							
	FL29		FL34		FL38		FL41	
	MM	PULG	MM	PULG	MM	PULG	MM	PULG
WB	2,910	114.6	3,410	134.3	3,870	152.4	4,170	164.2
OAL	5,795	228.1	6,295	247.8	6,755	265.9	7,055	277.8
UCA	2,270	89.4	2,770	109.1	3,230	127.2	3,530	138.9
CA	2,385	93.9	2,885	113.6	3,345	131.7	3,645	143.5
CE	4,025	158.5	4,525	178.1	4,985	196.3	5,285	208.1

DIMENSIONES CONSTANTES	MM	PULGADAS
AF	1,640	64.6
AW	1,665	65.6
BA	1,165	45.9
BW	2,126	83.7
CB	115	4.5
CW	1,660	65.4
FW	840	33.1
OH	2,275	89.6
OW	1,995	78.5

[www.freightliner.com.mx](http://www.freightliner.com.mx)



Las fotografías muestran equipo opcional, disponible bajo requerimiento y con un costo adicional. Freightliner constantemente realiza mejoras en sus productos, por lo que cualquier cambio sin previo aviso en estas especificaciones, queda exento de toda responsabilidad.

Para mayor información consulte a su distribuidor Autorizado Freightliner.  
01 800 590 2000